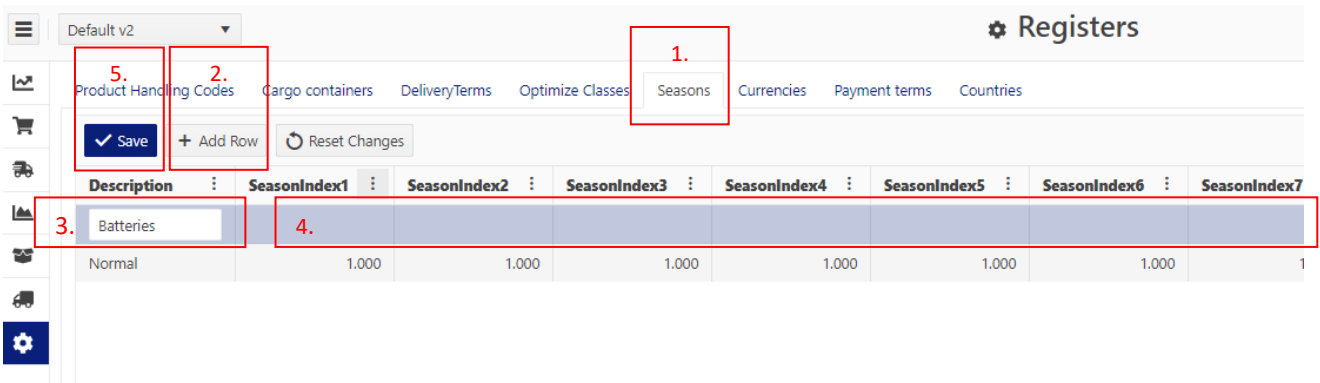


1. Välj i menyn: *Register*, gå till flik *Säsonger*
2. *Lägg till rad*
3. *Döp* säsongen
4. Fyll i *säsongindex* period för period. Notera att SOLO använder sig av punkt och inte komma på decimaltal.
5. *Spara*

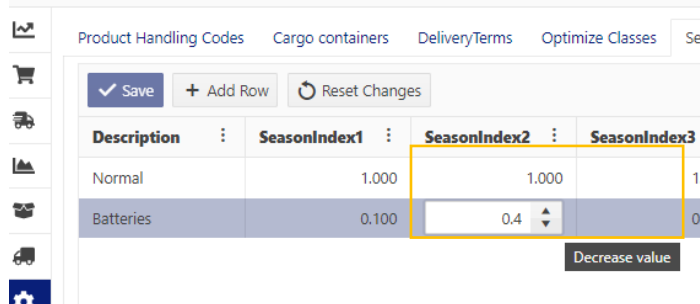


Tips och trix.

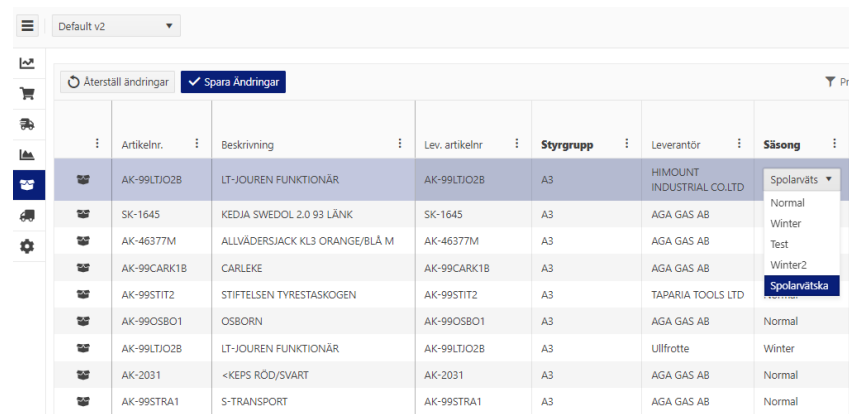
För att förenkla processen så sätt en 1-a i samtliga fält och spara.

Sedan kan du gå igenom fält för fält och redigera med pilarna enligt nedan *exempel*. Glöm inte att spara när du är klar med din redigering!

Notera att summan av samtliga värden i samtliga Indexfält måste sammanlagt bli 13 för att SOLO skall generera korrekta prognoser.



6. Gå till SOLO webbs artikelregister och koppla de aktuella artiklarna till skapad säsong.



7. För att SOLO skall ta hänsyn till dess nya förutsättningar behöver du nollställa och räkna om prognosen för de artiklar som du inkluderat i säsongen.